



# 市立池田病院だより

基本理念

創意に富み 思いやりのある 信頼される病院をめざして

第19号

2016年4月発行

《特集記事》2・3ページ 放射線治療再開とMRI機器造設

## 新任医師紹介

氏名  
ワダ ノリ  
和田 範子  
診療科  
消化器外科



氏名  
カツ ヒメ  
金津 希美  
診療科  
耳鼻いんこう科



氏名  
アカザワ ヒロシ  
赤澤 仁司  
診療科  
耳鼻いんこう科



氏名  
ニシダ ケンタロウ  
西田 謙太郎  
診療科  
消化器外科

患者さん目線で、安心して手術を受けられるように頑張りたいと思います。よろしくお願いします。

患者様の声を第一に診療に携わって参りたいと思っております。どうぞよろしくお願い致します。

池田市の地域医療に貢献できるよう、頑張っていきます。宜しくお願いします。

皆様のお役に立てるよう、頑張ります。よろしくお願いします。

氏名  
ノダ タカ  
野々下 崇  
診療科  
消化器外科



氏名  
タニ ダイスケ  
玉井 大介  
診療科  
総合内科  
(家庭医療)



氏名  
ヒガシグチ マサ  
東口 公哉  
診療科  
消化器外科



氏名  
ハノ エリ  
早野 絵梨  
診療科  
神経内科

国立病院機構福山医療センターから赴任してまいりました。レジデントとしてがんばっていきたく存じます。御指導よろしくお願い申し上げます。

半年ぶりの池田病院復帰となりますが、「明るく、元気に」をモットーに頑張りますので、よろしくお願い致します。

箕面市立病院から赴任してきました。よろしくお願いします。

精一杯がんばります。どうぞよろしくお願い申し上げます。

氏名  
シガラ アヤ  
箕浦 彩  
診療科  
産婦人科



氏名  
ミサト マサヒロ  
三砂 雅裕  
診療科  
総合内科



氏名  
ヒグチ セイカ  
樋口 せいか  
診療科  
総合内科



氏名  
タカチ 智恵  
高 智恵  
診療科  
消化器内科

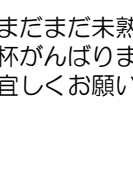
今年から赴任させていただきます。より良い女性医学を提供できるよう日々精進して参ります。よろしくお願い致します。

まだまだ未熟者ですが、一から勉強させていただくつもりで、精一杯頑張ります。

1年ぶりに池田病院に帰ってこられて嬉しいです。ほんのちょっとは成長してる(はず...)の所を見て頂けるように頑張ります。

精一杯頑張りますので、宜しくご指導くださいませようお願い致します。

氏名  
カミムラ シュンタ  
上村 駿太  
診療科  
消化器内科



まだまだ未熟者ですが、精一杯がんばります。宜しくお願い致します。

### 患者さまの権利

- ・ 個人として常にその人格を尊重される権利があります。
- ・ 自分が受ける医療に参加して自ら決定する権利があります。
- ・ 良質な医療を平等に受ける権利があります。
- ・ 自分が受けている医療について知る権利があります。
- ・ 十分な説明を受ける権利があります。
- ・ 診療上の個人情報やプライバシーが守られる権利があります。

# 放射線治療再開しました！！

2016年3月より高精度放射線治療に対応した装置に更新し、放射線治療を再開しました。患者さまに快適に治療を受けていただけますように、照射室は明るく落ち着いた雰囲気になるようにしました。より安全に放射線治療を提供できるように取組み、各診療科と協力して診療に当たります。



照射室へと続く廊下



放射線治療装置



CT室へと続く廊下



治療計画用CT

## 【放射線治療装置：Elekta社 Synergy】

放射線を照射する範囲はマルチリーフコリメータという遮蔽物により腫瘍に合わせた形状とします。これまでは1cm幅のリーフでしたが、本治療機は5mm幅リーフで最新鋭の制御機能のもとにさらに細かく腫瘍形状を形成し正確な治療が可能になります。

## 【画像誘導放射線治療（IGRT）】

放射線治療では腫瘍の位置を正しく把握して、正確に計画通りの範囲に放射線を照射することが重要です。その為、当院では、IGRT（Image Guided Radio Therapy）対応機種を導入しました。

毎回治療前に腫瘍の位置を2次元や3次元X線画像で確認し、その画像情報をもとに位置誤差を正しく補正することで毎回正確に放射線照射することが可能になりました。

## 【治療計画（シミュレーション）CT：GE社 Optima CT 580W】

放射線治療計画用のCT装置も更新し、これまでの腫瘍に対する3次元的な治療シミュレーションのほか、肺、肝臓などのように呼吸性移動のある臓器に4次元CTを作成して呼吸による病巣の動きを把握することも可能になります。

# MRI機器を1台増やし2台体制になりました！！

2016年4月から既存の装置と2台体制による運用が始まりました。

## ❖ ❖ ❖ 2台体制でどうかわる？ ❖ ❖ ❖

- 予約検査が大幅に増えるため、検査待ちが解消されます。
- 緊急検査を予約検査と並行に対応、救急医療における診断や治療の迅速化につながります。
- 地域の医療機関様からのご依頼に対して迅速に対応をおこない、幅広い要望も実施可能になります。

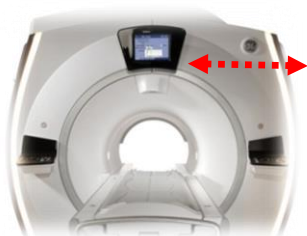
### ❖ 新しい装置とは？❖

従来の機能に加えて様々な難しい撮像など幅広い要望にも対応できるようになっております。

開口部が広く奥行きが短くなり圧迫感や閉塞感が軽減され、無理の少ない体勢で検査を受けていただけます。

(60cmから70cmと広くなりました)

また、検査時における騒音が軽減され安心して検査を受けていただけます。



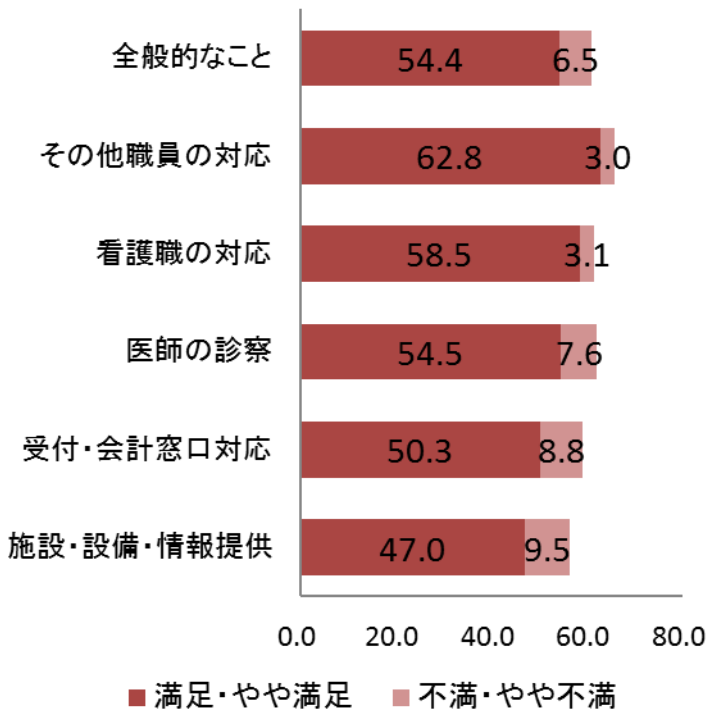
円背の患者さんでも楽な姿勢で検査を受けられます

お子様から高齢者の方まですべての人に楽に検査が受けられるように設計された優しい装置になっております。

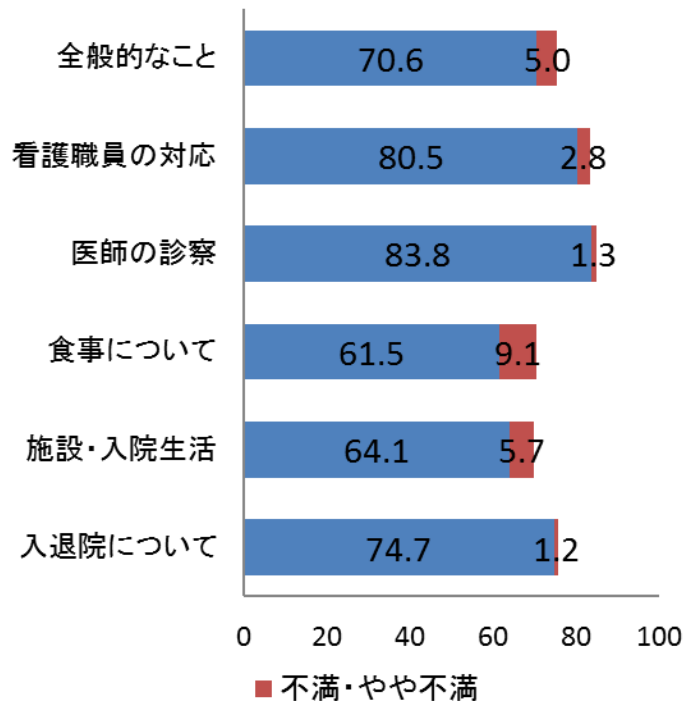
# 満足度調査の報告

平成27年11月16日から1ヵ月間「患者さま満足度調査」にご協力をいただきありがとうございました。この調査結果を一部掲載させていただくとともに、いただきましたご意見を活かし院内で改善できることを進めて参ります。

## 外来



## 入院



# 市民公開講座のお知らせ

「これだけは知っておこう！！病気・治療のまめ知識」と題し、月に1回市民公開講座を開催しています。40分程の講座で無料となりますので、お気軽にご参加下さい。



開催日	テーマ	会場
5/18 (水)	耳鼻いんこう科 識名 崇 部長 13:30~ 「新型副鼻腔炎（好酸球性副鼻腔炎）について」	東館2階 講堂
6/23 (木)	内分泌・代謝内科 平田 歩 副部長 13:30~ 「ほうっておくと怖い動脈硬化-予防の観点から-」	東館2階 講堂
7/13 (水)	消化器内科（肝・胆） 福田 和人 主任部長 13:30~ 「B型肝炎：診断と治療の進歩」	東館2階 講堂

## お問い合わせ

ご意見箱を院内に設置しておりますので、病院だより等のご意見感想などお寄せくださることをお待ちしております。

〒563-8510 大阪府池田市城南3丁目1番18号  
Tel 072-751-2881(代表) Fax 072-754-6374  
URL <http://www.hosp.ikeda.osaka.jp>  
編集・発行：市立池田病院 広報委員会