








@PATIENTID  
 @PATIENTNAMEKANA  
 @PATIENTNAME

## ＜入院診療計画書＞ 帯状疱疹で入院される患者様へ

@YEARS 歳 @PATIENTSEXN

	入院日 月 日	入院1日目～7日目 月 日 ～ 月 日	8日目～退院 月 日 ～
食事	☆普通食 ・食事は身体の抵抗力を高めるためにとっても大切です。しっかり栄養を摂りましょう。		
活動	☆できるだけ病棟内で安静にしてください。 		
清潔	☆シャワー ・軟膏を塗る前にシャワーをして下さい。(シャワー許可のある方のみです。) <ul style="list-style-type: none"> <li>・患部の清潔を保つためにシャワーの際は、石鹸を泡立てて指先で優しく洗ってください。</li> <li>・手洗いはまめに行いましょう。</li> <li>・患部を圧迫しないようにしましょう。</li> <li>・患部を傷付けないために爪はきり、かいたり強くこすったりしないようにしましょう。</li> </ul>  		
薬剤	☆抗ウイルス剤の点滴を一日に2回行います。 <div style="display: flex; justify-content: space-around; align-items: center;"> <div style="text-align: center;"></div> <div style="text-align: center;">                     午前 時頃                      午後 時頃                 </div> </div> ☆入院前までお飲みのお薬を確認させていただきます。(基本的にはそのまま続けて飲んでいただきます。)                 ☆お薬は医師の指示通り飲んでください。                 ☆痛みが強いときはお知らせ下さい。 <div style="display: flex; justify-content: space-around; align-items: center;">    </div>		
検査	☆緊急入院の場合、外来で血液検査を行います。		
治療処置	☆軟膏を塗ります。手の届く範囲はご自分で軟膏を塗っていただきます。		☆退院後も軟膏を続けるかどうかは、医師の指示に従って下さい。
説明	☆パンフレット 『帯状疱疹ってどんな病気』 ☆病棟オリエンテーション ☆入院療養計画書の説明 フルネーム確認にご協力ください	☆退院後の生活について <ul style="list-style-type: none"> <li>・規則正しい生活をしましょう。</li> <li>・食事、睡眠を十分にとり、ストレスや疲れをためないようにして下さい。</li> <li>・外出後は手洗い、うがいを励行しましょう。</li> </ul>	

注1) 治療内容・入院期間については、現時点で予測されるものであり、今後治療を進めていくに従って変わりうるものである。

患者・家族からの  
 要望または質問

総合的機能評価( あり なし)

以上のことに関して、内容を理解しました。

同席者署名 (続柄)

説明者

年 月 日

同席者署名 (続柄)

患者署名

同席者署名 (続柄)

※未成年者や本人が署名不可時の場合は代理人が署名のこと

市立池田病院