







@PATIENTID  
 @PATIENTNAMEKANA  
 @PATIENTNAME

**肺炎・気管支炎の治療を受けられる患者様へ**

@GEYEAR 歳 @PATIENTSEXN

	入院1～3日 ( / ~ / )	入院2～5日 ( / ~ / )	入院5～7日 ( / ~ / )	退院日 ( / )
<b>検査</b>	必要時以下の検査を行います。 ①血液検査・尿検査 ②胸部レントゲン撮影	適宜レントゲン・血液検査をおこないます。		*退院後の日常生活につきましては別途退院指導(療養)計画書をお渡しし、説明させていただきます。
<b>処置</b>	①体に取り込む酸素濃度を測るモニターを指に付けます。 ★酸素濃度が低い時は酸素吸入を行います。 ②呼吸を楽にする為、気管支を広げる吸入を行います。	状態に応じて、酸素・酸素を測るモニターを中止します。 		<b>退院おめでとう ございます!</b>
<b>注射</b>	水分補給と治療に必要な注射薬を入れるため持続の点滴を開始します。	血液検査の結果で状態に応じて点滴を中止します。 		<b>次回受診日は</b>  <b>月 日 :</b>  <b>の予定です。</b>
<b>食事</b>	年齢相当の普通食です。 ★アレルギーで除去食が在る方はお知らせください(食事の内容変更は可能です)			
<b>活動</b>	原則として、ベッド上で安静にさせていただきます。 原因によっては、部屋から出られないことがあります。(感染予防のため) ★ベッドからの転落にご注意ください。	医師の許可にて院内学級やブレイルームに行くことができます。		
<b>清潔</b>	平日日動帯は適時体を拭きます。 (休日の日動帯は希望時に温かいタオルの準備をします) 点滴中はパジャマなどの更衣は看護師がお手伝いします。	点滴が中止となり熱がなければ、医師の許可にて入浴可となります。		
<b>説明指導</b>	①担当医より病状について説明があります。 ②看護師より入院生活について説明があります。 ★点滴は24時間持続的にいきます。 適時、看護師が点滴もれがないか観察します。 手の腫れや痛がる仕草があれば医師、看護師にお知らせください。 ★小児メモに尿量、尿排便回数、食事量などを記録してください。 ③症状により水薬や粉薬貼り薬(ホクナリンテープ)があります。 ★現在内服しているお薬があればお知らせください。	薬剤師から服薬指導があります。 		

注1) 治療内容・入院期間については、現時点で予測されるものであり、今後治療を進めていくに従って変わりうるものである。

患者・家族からの  
要望または質問

\_\_\_\_\_  
 以上のことに関して、内容を理解しました。

総合的機能評価(□あり □なし)

同席者署名 (続柄) \_\_\_\_\_

説明者 \_\_\_\_\_

\_\_\_\_\_  
 年 月 日

同席者署名 (続柄) \_\_\_\_\_

患者署名  
 ※未成年者や本人が署名不可時の場合は代理人が署名のこと

同席者署名 (続柄) \_\_\_\_\_

市立池田病院